

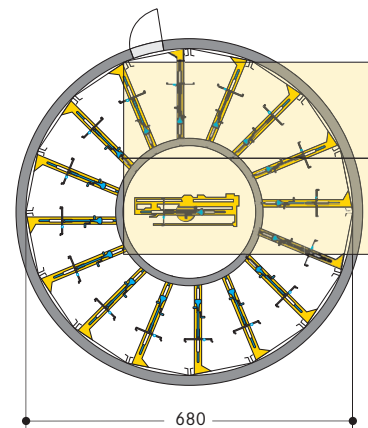
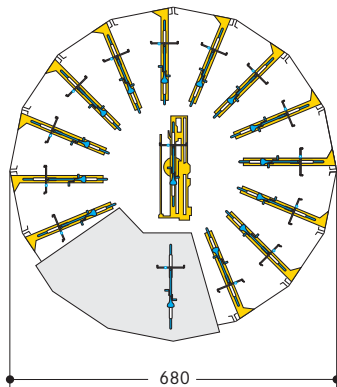
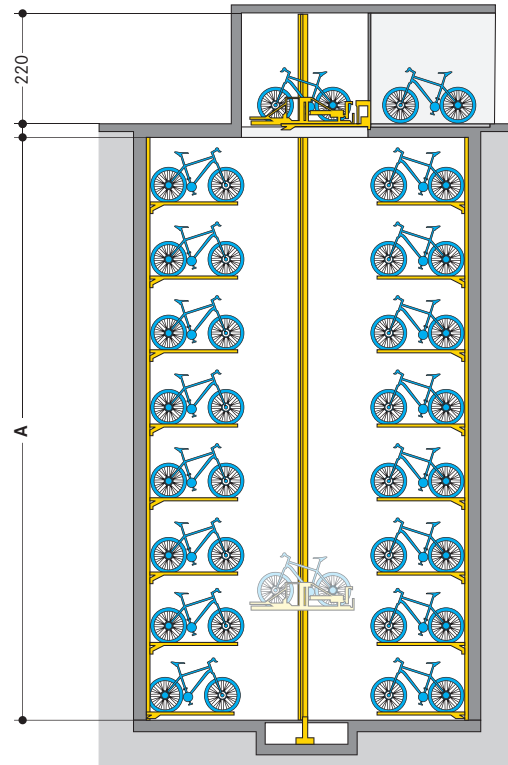
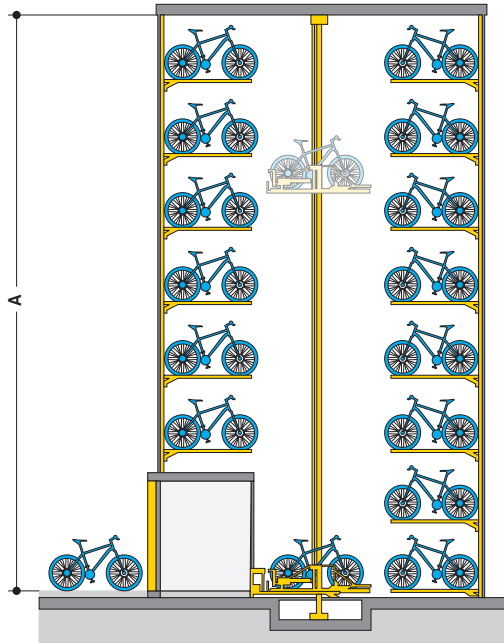
Pressemitteilung
WÖHR CYCLE

Press Release
WÖHR CYCLE



Wir verdichten Parkraum
We compact parking space





■ Höhenmaße | Anzahl der Stellplätze | Zugriffszeiten

Ebenen	Maß A	Anzahl der Stellplätze	Zugriffszeit in Sekunden
4	580	58	ca. 14
6	860	90	ca. 16
8	1140	122	ca. 18

■ Height dimensions | Number of parking places | Access times

Levels	Dimension A	Number of parking places	Access time in seconds
4	580	58	approx. 14
6	860	90	approx. 16
8	1140	122	approx. 18

■ Höhenmaße | Anzahl der Stellplätze | Zugriffszeiten

Ebenen	Maß A	Anzahl der Stellplätze	Zugriffszeit in Sekunden
4	580	64	ca. 14
6	860	96	ca. 16
8	1140	128	ca. 18

■ Height dimensions | Number of parking places | Access times

Levels	Dimension A	Number of parking places	Access time in seconds
4	580	64	approx. 14
6	860	96	approx. 16
8	1140	128	approx. 18